

Убытки в авиационном страховании. Общий взгляд.

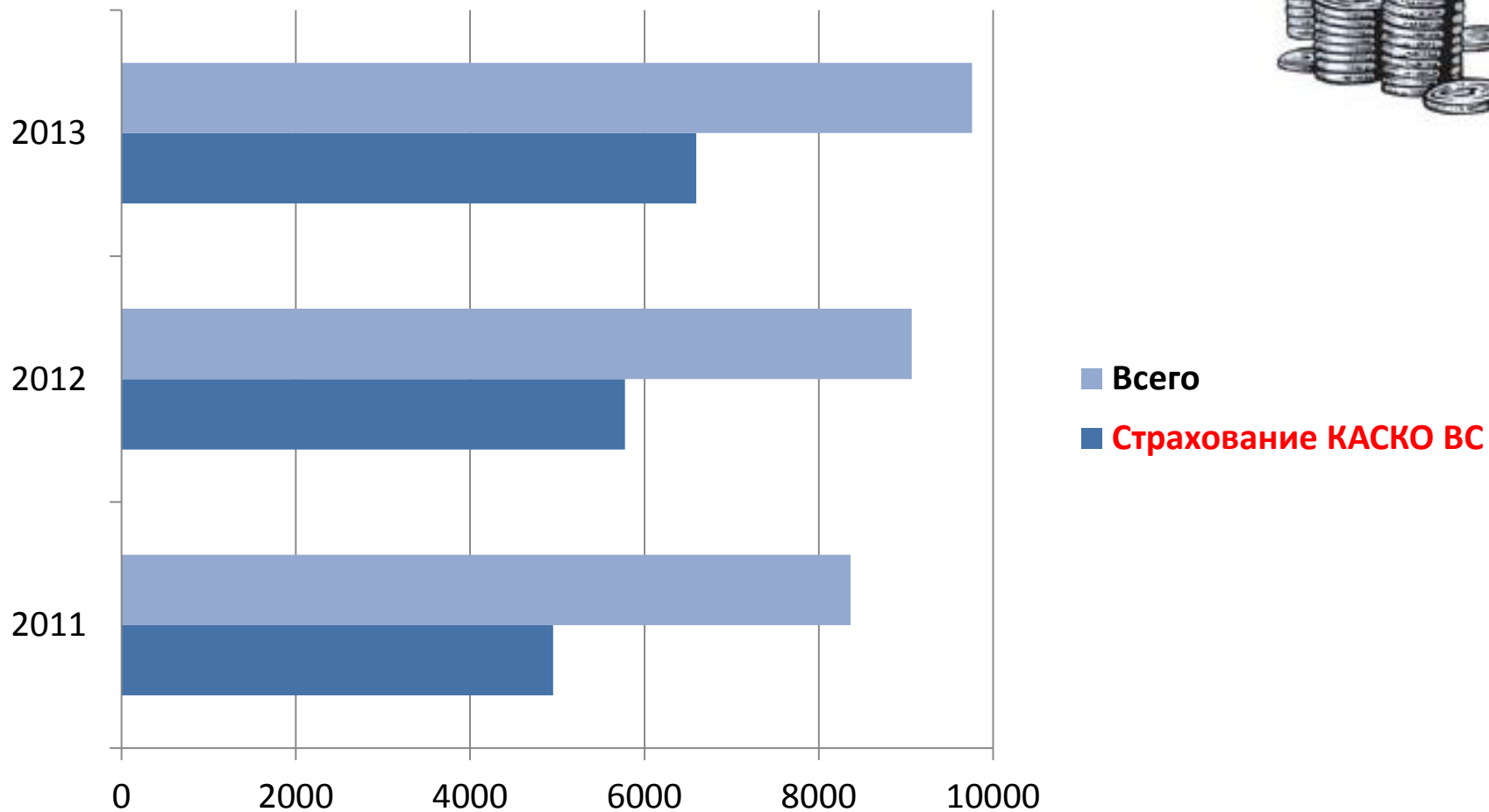


Постников В.А.

Страховые премии и выплаты по авиационному страхованию (по всем компаниям РФ) (млн. рублей)

| ПОКАЗАТЕЛИ | 2011 г. | 2012 г. | 2013 г. | Удельный вес в общем объеме |
|--|----------------|----------------|----------------|-----------------------------|
| Начислено страховых премий по прямым договорам, в млн. руб. | | | | |
| Страхование КАСКО ВС | 4 952,1 | 5 775,6 | 6 592,5 | 67,5% |
| Добровольное страхов. ГО авиаперевозчика | 2 683,4 | 2 561,9 | 2 603,9 | 26,7% |
| Добровольное страхован. ГО производит., а\портов и УВД | 332,7 | 322,5 | 345,1 | 3,5% |
| Страхование от НС пассажиров и экипажей | 133,8 | 129,7 | 111,1 | |
| Обязательное страхование | 261,6 | 276,2 | 91,0 | 1,0%% |
| Всего | 8 363,6 | 9 065,9 | 9 760,0 | |

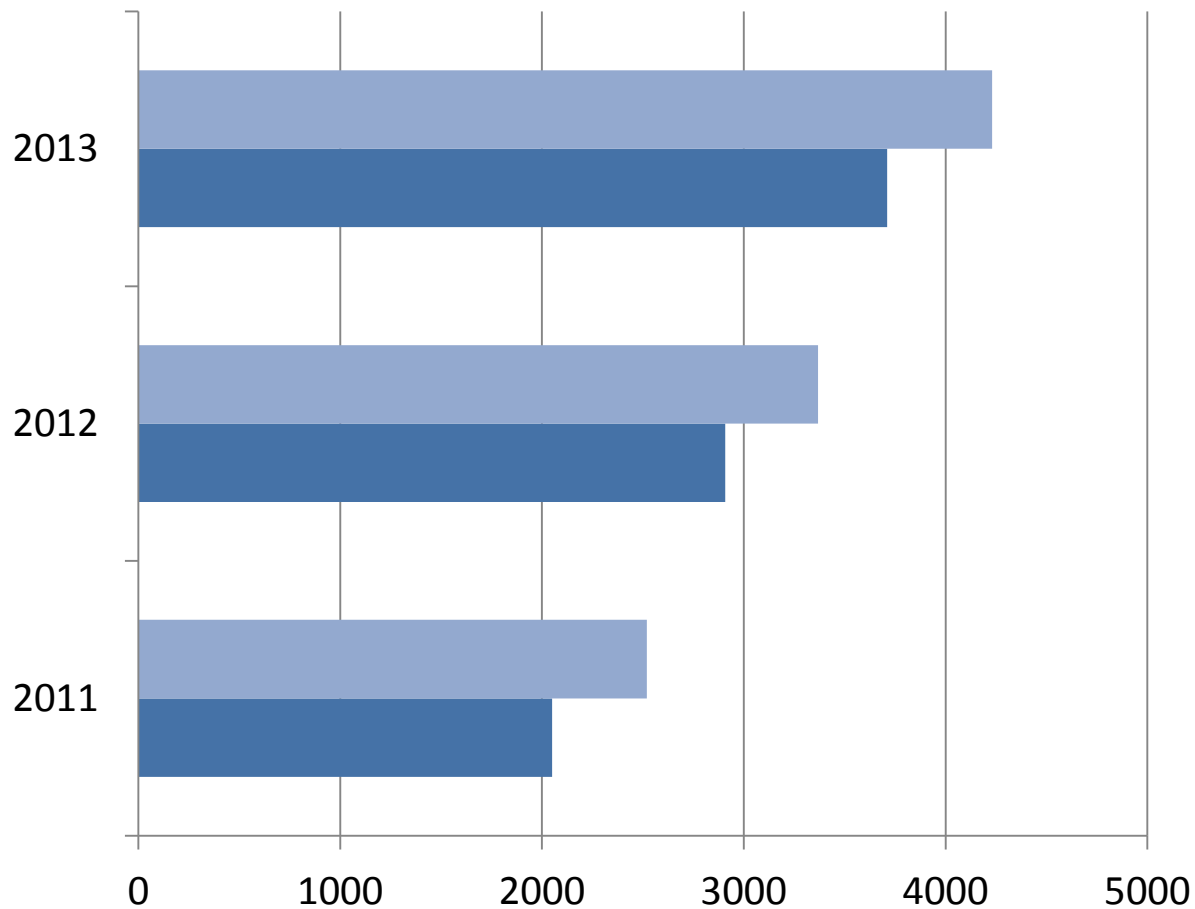
Доля страхования КАСКО в общем объеме авиационного страхования



Страхование премии и выплаты по авиационному страхованию (по всем компаниям РФ) (млн. рублей)

| ПОКАЗАТЕЛИ | 2011 г. | 2012 г. | 2013 г. | Удельный вес в общем объеме |
|---|----------------|----------------|----------------|-----------------------------|
| Страхование выплаты по прямым договорам, млн. руб. | | | | |
| КАСКО ВС | 2 050,8 | 2 907,9 | 3 710,0 | 87,7% |
| Добровольное страхование ГО авиаперевозчика | 245,0 | 322,3 | 310,2 | 7,3% |
| Добровольное страхование ГО производит., а\портов и УВД | 25,6 | 26,1 | 82,0 | 1,9% |
| Страхование от НС пассажиров и экипажей | 27,0 | 8,6 | 15,3 | 0,4% |
| Обязательное страхование По ВК РФ | 171,3 | 103,1 | 112,5 | 2,7% |
| Всего | 2519,7 | 3368,0 | 4230,0 | |

Доля страхования КАСКО в общем объеме выплат по авиационному страхованию



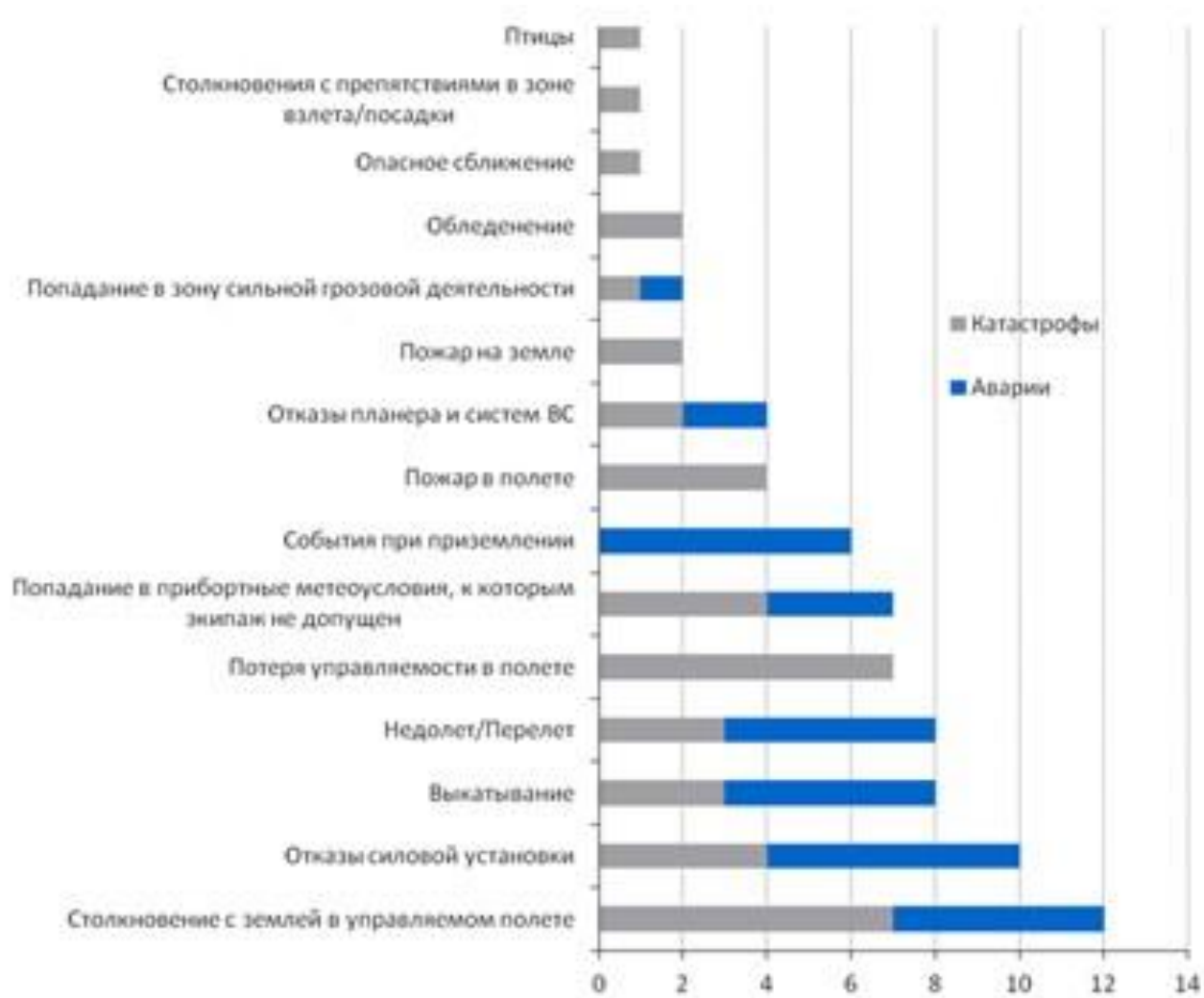
■ Всего
■ Страхование КАСКО ВС



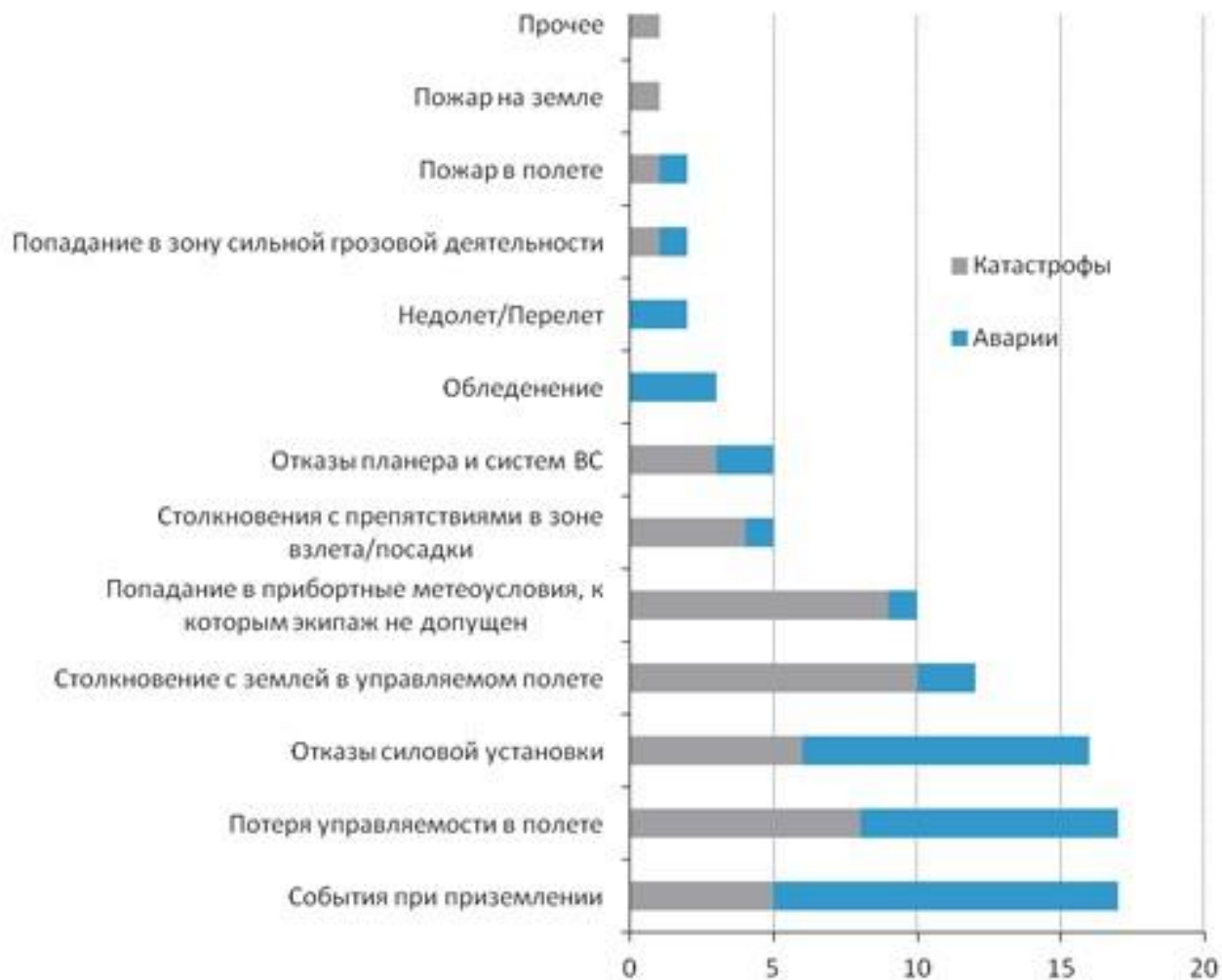
Страхование КАСКО воздушных судов и обеспечение перестраховочной защиты *(в 2013 году)*

| № п.п. | Страховые компании | Страховые премии и выплаты по всем договорам, вкл. перестрахование, (млн.руб.) | | | |
|--------|--------------------|--|------------------------|-------------------|--------------------------|
| | | Страховые премии | Передано в перестрахов | Страховые выплаты | Доля перестр. в выплатах |
| 1 | АльфаСтрахование | 1153,2 | 819,4 | 300,7 | 217,7 |
| 2 | Альянс | 366,1 | 318,1 | 17,7 | 9,9 |
| 3 | Арсеналь | 116,7 | 46,5 | 3,9 | 0 |
| 4 | ВСК | 869,5 | 319,9 | 115,0 | 20,8 |
| 5 | ВТБ страхование | 315,2 | 240,7 | 5,7 | 1,3 |
| 6 | Гута-страхование | 38,6 | 18,1 | 11,5 | 0 |
| 7 | Жива | 23,2 | 2,6 | 0,1 | 0 |
| 8 | Ингосстрах | 1412,1 | 1226,3 | 721,5 | 416,5 |
| 9 | Лексгарант | 77,9 | 52,1 | 10,6 | 5,4 |
| 10 | МАКС | 1,3 | 0 | 18,2 | 12,7 |
| 11 | Независимая СГ | 198,9 | 46,9 | 0 | 0 |
| 12 | НИК | 332,0 | 322,2 | 122,3 | 116,7 |
| 13 | Проминстрах | 7,2 | 0,5 | 17,0 | 0 |
| 14 | Региональный СЦ | 20,8 | 11,2 | 0,1 | 0 |
| 15 | РГС + Капитал | 369,6 | 346,0 | 1136,6 | 1533,9 |
| 16 | Русский Стр.центр | 127,3 | 39,4 | 49,4 | 4,3 |
| 17 | СГ МСК | 16,6 | 14,1 | 8,5 | 0,1 |
| 18 | СК Алроса | 34,9 | 24,3 | 29,1 | 25,4 |
| 19 | СОГАЗ | 1793,7 | 869,5 | 1022,4 | 868,1 |
| 20 | Согласие | 207,6 | 70,6 | 28,4 | 0,8 |
| 21 | Сургутнефтегаз | 188,5 | 148,1 | 175,7 | 151,3 |
| 22 | ТИТ | 174,3 | 129,4 | 227,2 | 207,4 |
| | Всего РААКС | 7632,3 | 5065,9 | 4021,6 | 3592,3 |

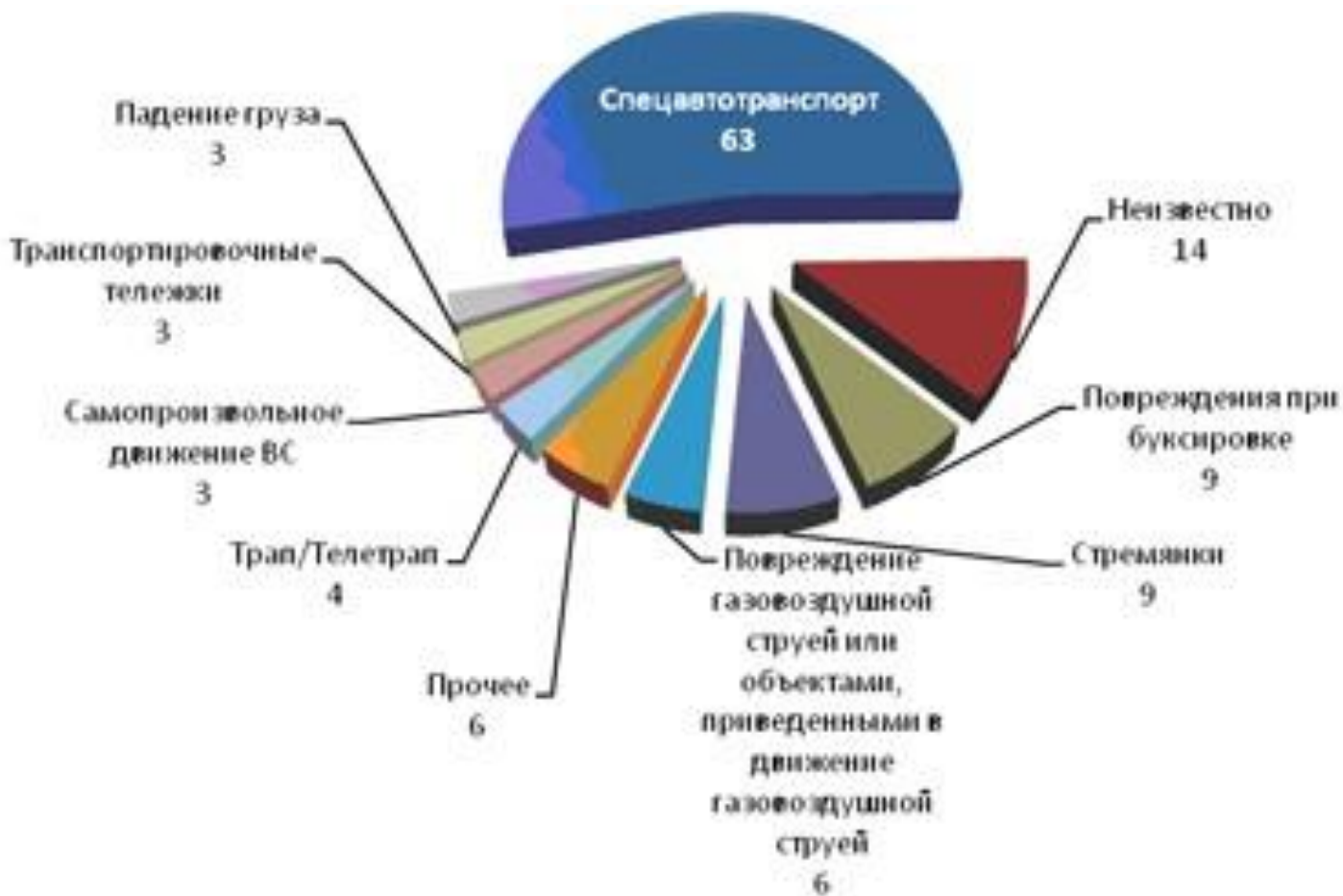
Типы событий, определившие авиационные происшествия с самолетами при выполнении коммерческих перевозок пассажиров и грузов в 2001 - 2013 годах



Типы событий, определившие авиационные происшествия с вертолетами при выполнении коммерческих перевозок пассажиров и грузов в 2001 - 2013 годах



Характеристика условий (обстоятельств), приведших в 2013 году к повреждениям воздушных судов коммерческой гражданской авиации в процессе наземного обслуживания



Данные по количеству урегулированных убытков и выплаченным по ним суммам

| КАСКО ВС | 2011 | | 2012 | | 2013 | |
|--------------------------|---------------------|-----------|---------------------|-----------|---------------------|-----------|
| | сумма, тыс. руб. | кол-во | сумма, тыс. руб. | кол-во | сумма, тыс. руб. | кол-во |
| полная гибель | 852 118,00 | 4 | 33 293,00 | 4 | 182 940,00 | 10 |
| повреждение ВС | 84 951,00 | 10 | 63 366,00 | 12 | 245 698,00 | 12 |
| повреждение двигателя | 92 219,00 | 14 | 68 344,00 | 10 | 15 666,00 | 3 |
| ИТОГО | 1 029 288,00 | 28 | 165 002,00 | 26 | 444 304,00 | 25 |

| КАСКО Вертолет | | | | | | |
|--------------------------|---------------------|----------|---------------------|-----------|---------------------|----------|
| | сумма, тыс. руб. | кол-во | сумма, тыс. руб. | кол-во | сумма, тыс. руб. | кол-во |
| полная гибель | 12 805,00 | 2 | 177 456,00 | 4 | 0 | - |
| повреждение ВС | 24 020,00 | 7 | 18 816,00 | 6 | 46 999,00 | 5 |
| повреждение двигателя | 0 | - | 0 | - | 1 041,00 | 4 |
| ИТОГО | 36 824,00 | 9 | 196 272,00 | 10 | 48 040,00 | 9 |

Спасибо за внимание!

